

# ATKĀRTOTI LIETOJAMA HIGIĒNISKĀ SEJAS MASKA



## TEHNISKAIS RAKSTUROJUMS

Divslāņu maska izstrādāta saskaņā ar  
AFNOR SPEC S76 – 001:2020 standartiem

Modelis:  
MDAL 01 (pieaugušajam)  
MDAL 01/ KID (bērnam)

**Filtrācijas efektivitāte:** > 90 %, +/- 3 µm daļiņām  
Rezultāts pēc 30 mazgāšanas reizēm 98 %

**Gaiscaurlaidība:** > 96 L.m-2.s-1  
pie vakuuma 100 Pa  
Rezultāts pēc 30 mazgāšanas reizēm:  
1050 L.m-2.s-1 (11 reizes augstāka kā  
prasītais līmenis)

Testēšana un sertificēšana veikta Francijā:  
maska testēta 30 mazgāšanas reizēm,  
nodrošinot filtrācijas efektivitāti  
- Directorate Genral of Armaments (DGA) un  
- Francijas tekstila un apģērba Institutā (IFTH)

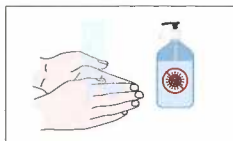
**Maskas atbilst higiēnisko masku 1. kategorijai**

Izmantoti Vācijas tekstilmateriālu ražotāja neaustie  
materiāli, kas rekomendēti higiēnisko masku  
izgatavošanai, sertifikāts: ISO 9001/ 2015.

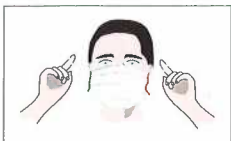
**Ārējais slānis:** 100 % poliesters (svars: 51 g/m<sup>2</sup>)

**Iekšējais slānis:** 65 % poliamīds,  
35 % poliesters (svars: 32 g/m<sup>2</sup>)

## LIETOŠANAS INSTRUKCIJA

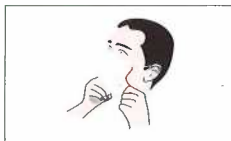


1. Pirms uzlikt masku, jāmazgā  
rokas ar ūdeni un ziepēm vai  
dezinficējošu līdzekli.



2. Uzlikt masku, ņemot to aiz  
gumijas cilpām, ar ielocēm vir-  
zienā no augšas uz leju, labajā  
pusē ar zaļo nošuvi, kreisajā  
pusē ar sarkano (ja maska uz-  
likta uz sejas) ar gumijas cilpām  
aiz ausīm, tās nekrustojot.

3. Pārbaudīt, lai maska pilnībā  
nosedz degunu un zodu. Kad  
maska uzlikta uz sejas, to neaiz-  
tikt ar rokām.



4. Masku noņemt, satverot aiz  
gumijas cilpām no mugur-  
pusēs, neskarot priekšpusi.  
Pēc maskas noņemšanas no-  
drošināt, ka lietotā maska, līdz  
mazgāšanai vai iznīcināšanai,  
nenonāk saskarsmē ar ci-  
tiem priekšmetiem un dzīvām  
būtnēm. Ieteicams to ievietot  
slēgtā konteinerī (piem., plast-  
masas maisiņā). Ja maska  
valrāk netiks lietota, maisiņu  
ievieto atkritumu tvērtņē.

## IETEIKUMI MASKU KOPŠANAI

Pirms pirmās lietošanas un starp katru  
lietošanas reizi:



Mazgāt veļas mašīnā 60 °C saudzējošā režīmā,  
ne ilgāk kā 30 minūtes. Lai izvairītos no pilinga  
efekta, samazināt centrifūgas apgriezienu  
skaitu. Ieteicams mazgāt konteineros  
(maisīņos).



Nelietot hloru saturošus un audumus  
mikstinošus līdzekļus.



Žāvēt saudzīgā režīmā, zemākā temperatūrā,  
ieteicams konteineros (maisīņos).



Īslaicīga gludināšana 110 °C, ieteicams  
gludināt caur plānu audumu.



Atļauts tīrīt ar perhloretilēnu.

## IEVĒROT

- Higiēniskā maska paredzēta lietošanai sabiedriskās vietās, lai papildinātu aizsargnorāžu un sociālās distancēšanās noteikumus.
- Tā domāta plašākai sabiedrībai, īpaši jebkuram veselam cilvēkam, kā arī cilvēkiem bez slimības simptomiem.
- Šī maska nav paredzēta aprūpes darbinieku lietošanai, kontaktējoties ar pacientiem.

## Maskas valkāšana

Maskas maksimālais valkāšanas laiks: 4 stundas

Izgatavotājs:  
SIA SOLUTIONS  
Vārnu iela 5, Rīga, LV-1009, Latvija  
e-pasts: maskas.solutions@gmail.com